


LIBRO ESTUDIANTIL DE GUÍA



**NORTHWEST OUTDOOR SCIENCE
SCHOOL**

Northwest Regional Education Service District

ESCUELA AL AIRE LIBRE DEL NOROESTE DE LA CIENCIA

LIBRO DE GUIA DEL ESTUDIANTE



*A una persona no informado en historia natural, su país o la
playa da un paseo es como una caminata a través de una
gallería llenada de las obras de arte finas, nueve decimos de
las cuales tienen sus caras dadas vuelta a la pared.*

Thomas Henry Huxley



***NORTHWEST REGIONAL EDUCATION SERVICE DISTRICT
OUTDOOR SCHOOL***

*5825 N.E. Ray Circle, Hillsboro, Oregon 97124
Phone: (503) 614-1402 Fax: (503) 614-1440
Web Address: www.nwresd.k12.or.us*

AL ESTUDIANTE


Este libro de guía al aire libre del estudiante de la escuela se ha escrito para usted, el estudiante. Pronto usted y sus compañeros de clase dejarán su sala de clase para atender a la escuela al aire libre. Usted pasará una semana que vive y que aprende en una nueva configuración entera. Será una experiencia muy especial y única.

Para aprender lo más posible y para tener lo más diversión, usted deseara ser preparado bien antes de que usted llegue. Este libro describe algunas de las cosas que usted hará en la escuela al aire libre y proporciona a las sugerencias para las cosas usted puede desear para traer con usted. Comparta este libro con sus padres. Estarán interesandos en lo que usted hará mientras que usted está ausente.

La razón principal que usted va a la escuela al aire libre es aprender sobre el ambiente natural. Pues usted explora las secuencias y los bosques y hace descubrimientos alrededor de cada curva en el rastro, usted encontrará que el aprender es diversión y el excitar en el ambiente natural. Usted también descubrirá que el ambiente natural son un lugar hermoso y del inspirational a ser.

Otra parte de la escuela al aire libre es la ocasión para usted, sus compañeros de clase y los nuevos amigos de otras clases de vivir junta y de gozar de actividades tales como programas al aire libre del fogata de la reconstrucción y de la tarde.

Todo el mundo en la escuela al aire libre han sido muy ocupados para preparando su llegada. Todos somos muy emocionados para su semana con nosotros!



POR FAVOR NO ESCRIBA EN ESTE LIBRO!

A LOS PADRES DE ESTUDIANTES

La escuela al aire libre es un programa del N.W.R.E.S.D. y la mayoría de las escuelas en la región del cuatro-condado participan. Desde que el programa comenzó en 1969, concluido 200.000 estudiantes han atendido. Esta semana de aprender y de la diversión será uno de los toques de luz de los años de su niño en escuela.

El libro de guía al aire libre del estudiante de la escuela debe ayudar a preparar a los estudiantes para su semana en la escuela al aire libre. También le ayudará a entender las experiencias que los niños tendrán. Su hijo o la hija irá a la escuela al aire libre, puede convertirse en un acontecimiento de la familia. Preparando el equipo, haciendo maletas y compartir la anticipación ayudarán a enviar a su niño apagado con una sensación de la confianza y del entusiasmo. Después, compartiendo su entusiasmo del niño para sus descubrimientos, las experiencias y los nuevos amigos añadirán a aprender eso han ocurrido.

La escuela al aire libre es una oportunidad para que los estudiantes pasen algunos días estudiando en el ambiente natural. No está a una semana lejos de la escuela, es una semana de la escuela en una nueva configuración, uno en la cual plantas, los animales, secuencias y los campos se convierten en los materiales para el estudio. El foco del programa es el ambiente, ecología y otras ciencias naturales. Las lecciones se diseñan para ayudar a su niño a ganar las habilidades necesarias para alcanzar las pruebas educativas establecidas por el Oregon's 21st Century Schools Act. El énfasis también se pone en la aplicación de habilidades en la lectura, la matemáticas y otros temas a las situaciones verdaderas.

La escuela al aire libre es un lugar en donde los niños pueden aplicar habilidades sociales y quizás aprenden algunos nuevos. La cooperación, la independencia, el compartir, la cortesía y la puntualidad son importantes para que cada uno disfrute de la experiencia entera. Para muchos, la escuela al aire libre puede ser el único experiencia fuera del clase extendido que tendrán en sus carreras de la escuela. Aprovecharse del tiempo corto disponible, el horario es lleno de actividades y el establecimiento del paso es rápido.



En preparación para la escuela al aire libre, la lista de la ropa en este libro esta de interés especial. Éstos son cosas sugeridos solamente. Es importante que su niño viene con cargadores del programa inicial impermeables, un impermeable y una chaqueta caliente. Más allá de ésa, las ropas durables que sobrevivirán todo mucho y uso contribuyen a una semana cómoda. No se sienta por favor que usted debe pasar porciones de dinero para la ropa y las otra fuentes. Confórmese con lo que usted tiene, ó pídale prestado de miembros de la familia ó de amigos. La escuela al aire libre no es una demostración de la manera.

Su niño traerá al hogar una forma del historia médico. Es importante que éste sea completa totalmente y vuelto al maestro POR LO MENOS DOS SEMANAS antes de que su niño va a la escuela al aire libre. Podemos ayudar con casi cualquier situación médica si sabemos sobre él en adelante. Todas las medicinas serán recogidas por el maestro de su niño antes de la salida para la escuela al aire libre y dadas solamente por el supervisor de la salud. Llame la oficina 503-614-1402 de la escuela al aire libre si su niño tiene restricciones y/o alergias dietéticos severos.

Si usted quisiera visitar su niño en la escuela al aire libre, llame por favor el campo directamente para decirlos que van a venir. Si usted está interesado en ensamblar a su niño para una comida, usted debe llamar 24 horas en adelante para hacer una reservación. Los precios para las comidas del visitante se

pueden obtener del maestro de su niño ó a llamar el NWRESO oficina del aire libre de la escuela. También tienen los numeros de teléfono de los varios campos. A causa de las condiciones de marea, días del visitante de Westwind son el primer día de la escuela al aire libre. Llame por favor el campo por tiempos de la travesía.

Animamos a los estudiantes que escriban una carta a la caja. Sin embargo, porque los sellos no están disponibles en la escuela al aire libre preguntamos que usted envía el papel y sellos junto con su niño. Los niños también gozan el recibir de letras con las noticias de la familia, de los animales domésticos y de los amigos. Sugerimos que usted envíe letras lo más pronto posible (incluso la semana antes de que su niño se vaya para el ODS), para que el correo llegue al tiempo.


Si usted tiene cualesquiera preguntas, haga contacto con el maestro de su niño ó la oficina al aire libre de la escuela. Estamos emocionados a tener su niño ser una parte de nuestro programa al aire libre de la escuela este año.

LA ESCUELA AL AIR LIBRE SITIO

Su sitio al aire libre de la escuela se localiza alrededor de una hora de lejos de su escuela. Cuando el autobús pasa a través del portan y despide abajo del camino al campo, usted descubrirá que no parece a ninguna escuela usted ha estado a antes. Hay un pasillo de cena grande en donde cada uno tiene sus comidas y donde su clase puede reunirse si llueva. Hay cabinas para que usted duerma adentro. Hay también cuartos de baño y duchas. Todos los edificios tienen electricidad.

Puesto que se diseña el programa de escuela al aire libre para que aprenda del ambiente natural, usted podrá caminar fuera de su puerta de cabina y encontrarse rodeado por su sala de clase. Los bosques y los prados estiran en todas las direcciones y una secuencia puede fluir a la derecha por su cabina. ¡Usted puede acostarse escuchando al agua que acomete conluido la roca!

Los rastros a través del bosque proveen maneras de explorar las esquinas más lejanas del sitio. Cada mañana y tarde su clase sale en una diferente dirección para las actividades del estudio en el campo. Mientras que usted recorre entre los viejos árboles, usted puede oír los pájaros y las ardillas que rechinan en los aruoles. Es posible ver un ciervo en el rastro delante de usted.



EL PERSONAL DEL ESCUELA DE AIRE LIBRE

Cuando usted baja del autobus en la escuela al aire libre un grupo de gente grande le saluda que han sido preparación muy ocupada para su llegada.

El director del sitio es como un principal de escuela al aire libre. El/ella planea las actividades con su maestro de la sala de clase para cerciorase de que todo va suavemente y que usted tiene una semana educativa y divertido.

Los instructores del campo planean y enseñan todas las actividades del estudio. Todos son expertos en el ambiente natural. Si usted tiene cualquiera pregunta sobre la ecología o la naturaleza. ¡Éstas son la gente a pedir!

Los miembros del personal del programa están cargados del resto de las partes del programa. Esta gente enseña las actividades recreacionales, canciones, programas del tiempo de comida y le conduce en los deberes, ayudando a manteniendo el sitio del escuela al aire libre limpio. ¡Usted lo encontrará trabajando alrededor a partir de mañana muy temprana hasta que después de usted esté director en cama en lo noche!

Un director de la salud vive en la escuela al aire libre veinticuatro horas al día para ayudar con sus necesidades médicas. El/ella dispensa medicinas, pone curitas y se cerciora de que cada uno permanece sano.

Su maestro de la sala de clase también estará en la escuela al aire libre a ayudar con la enseñanza y otras actividades.

Un personal de la cocina funciona muy difícilmente preparando las comidas deliciosas, nutritivas, para usted y un gente de campo se cerciora de que el campo esté en la buena reparación.

Cada semana un grupo muy especial de estudiantes del colegio o de la universidad ofrece voluntariamente una semana de su tiempo de ser consejeros de escuela al aire libre. Vivirán dentro y administran sus cabinas y ellos ayudarán a enseñar actividades del estudio en el campo.

Una de las características especiales de la escuela al aire libre es el grande numero de personal y consejeros del adulto. Esto significa que muchas de las actividades se pueden conducir en grupos pequeños. No pase a menudo una ocasión de estar en una clase con un profesor y solamente 8 estudiantes.

HORARIO AL AIRE LIBRE DE LA ESCUELA

Cada día en la escuela al aire libre es llena de actividades tales como estudio en el camp, recreo, comidas y el fogata de la tarde. Los horarios siguientes muestran cómo se ordenan los días. El horario exacto será un poco diferente en su sitio. Qué sucede en cada uno de estas actividades será explicado en las paginas siguientes. La mayoría de la diversión y el mejor manera de aprender ocurren si cada uno mira el horario y son a hora para todas las actividades.

EL DIA 1 ACTIVIDADES

10:30 a.m.	Los autobuses llegan
11:15	Fijarando estudiantes de las cabañas
12:00 noon	Baños deberes
12:15	Almuerzo
1:00	Tiempo de la cabina (consiga conocido)
1:30	Tiempo con su maestro
2:00	Estudio las ciencias
4:30	Recreo
5:30	Descanso, tiempo de la cabina
5:45	Baños y deberes
6:00	Ceremonia del a bandera de la tarde
6:15	Cena
7:00	Actividad de la Tarde
8:15	Fogata
9:15	Hora a dormir (acostar se)
9:45	Luces Apagados

LOS DIAS 2-3 ACTIVIDADES

7:00 a.m.	Levantarse
7:20	Baños y deberes
7:40	Ceremonia de la bandera de la manana
7:50	Desayuno
8:30	Limpo deberes y de la cabina
9:00	Estudio las ciencias
11:30	Actividad del grupo de la cabina
11:45	Baños y deberes
12:00 noon	Almuerzo
1:00	Tiempo con su maestro
1:45	Estudio las ciencias
4:30	Recreo
5:15	Duchas, delcanso, tiempo de la cabina
5:45	Baños y deberes
6:10	Cena
7:15	Actividad De la Tarde
8:15	Fogata
9:15	Hora a dormir (acostar se)
9:45	Luces Apagados

EL DIA 4 ACTIVIDADES

6:00 a.m.	Se levanta y brilla, baños, desayuno continental, hace maletas
7:50	Ceremonia la bandera de la manana
8:00	Estudio en El Campo
10:30	Mueva el engranaje a las areas del cargamento y limpie las cabinas
10:55	Baños
11:00	Almuerzo
11:50	Ceremonia Del Cierre
12:15	Autobus y sale para el hogar

EL APRENDER EN LA ESCUELA AL AIRE LIBRE ESTUDIO EN EL CAMPO

La escuela al aire libre significa la escuela en el aire libre. Los estudiantes pasan la semana aprendiendo sobre las cosas que se estudian lo más mejor posible al aire libre. ¿Qué manera mejor hay de aprender sobre insectos qué observarlos en sus hogares, o estudiar la química del agua mientras que se sienta al lado de la charca?

Cada mañana y tarde usted, sus compañeros de clase y el maestro explorarán una pieza diferente del ambiente del campo. La mayoría del trabajo se hace en grupos pequeños. En un grupo pequeño es muy fácil que cada uno vea y oiga todo y participe en todas las actividades.

El aprender ocurre en las porciones de diversas maneras en la escuela al aire libre, por ejemplo explorando, la experimentación y la observación. Usted puede utilizar todos sus sentidos de descubrir nuevas cosas sobre el ambiente. Ver oír, oler y tocar son todo las maneras importantes de conseguir la nueva información sobre sus alrededores.

Usted también consigue la ocasión de aplicar sus habilidades en la lectura, matemáticas y la escritura. Cuando aprende en el ambiente natural, es a menudo importante tomar notas o hacer dibujos, que le ayudarán a recordar sus descubrimientos la discusión y el compartir más adelante. Le dará "un diario del estudio en el campo" en cuál usted puede registrar sus observaciones.

Los asuntos principales del estudio en la escuela al aire libre son ecología, recursos naturales y lazo de la gente al ambiente. Cada uno de los sitios de la escuela al aire libre ordena los estudios un poco diferentemente y puede tener algunas diversas actividades, pero cada uno aprende las mismas cosas.

Conocimiento del Ambiente. En su escuela al aire libre, usted aprenderá observar la belleza y la complejidad de la naturaleza. Usted aprenderá sentirse cómodo y emocionado mientras que explora el ambiente natural. Y espera que usted ganará el interés y el entusiasmo de continuar explorando el mundo natural después de que usted vuelva a casa.



Conceptos De la Ecología. Pues usted pasa la semana, usted aprenderá algunos conceptos muy importantes sobre cómo el ambiente natural trabaja. Los conceptos son "organizadores mentales o generalizaciones". Son como carpetas de fichero en su mente. Pues usted consigue la nueva información que su cerebro la pone en una carpeta del fichero así que usted puede mantener la información ordenada. Su cerebro cambiará la escritura de la etiqueta en una carpeta o moverá a veces la información a partir de una carpeta a otra. Hay cuatro conceptos grandes que usted aprenderá en la escuela al aire libre.

La Energía Fluye Casi todas las cosas vivas consiguen su energía del sol. Las plantas verdes capturan la energía del sol en un proceso llamado fotosíntesis. Los animales consiguen su energía comiendo las plantas o comiendo otros animales que han comido las plantas.

Ciclos De la Materia Los materiales que son importantes para las cosas vivas, el movimiento hacia adelante y hacia atrás entre las plantas vivas y los animales y el ambiente. Algunos de estos materiales son agua, oxígeno, carbono y minerales.

Interacciones Las cosas vivas están obrando recíprocamente constantemente con uno a uno y con sus alrededores. Está con estas interacciones que los ciclos de la materia alrededor y alrededor y la energía atraviese el ambiente.

Ecosistema Las plantas y los animales viven en los lugares que proveen a todas las cosas que necesitan sobrevivir. Todas las plantas y animales y el ambiente alrededor son llamados el ecosistema.



Naturales Recursos La gente utiliza el ambiente para muchas cosas. El aire que respiramos, el agua bebemos, los hogares en que vivimos y el alimento que comemos, todo viene del ambiente. Las cosas que utilizamos del ambiente se llaman los recursos naturales. En Oregon, los recursos naturales importantes incluyen bosques, el agua, la tierra, el aire, la fauna y los minerales. Mucha gente tiene trabajos que dependan de recursos naturales. Algunos de estos trabajos incluyen cultivar, registrando, pesca y explotación minera. La gente también goza de los recursos naturales para las diversiones.

Algunas veces no hay bastantes recursos naturales para resolver las necesidades y deseos de cada uno. Entonces la gente debe decidir cómo utilizará estos recursos naturales limitados.

Responsabilidad En apenas algunos años ustedes serán adultos y votando sobre importantes publicados que afecten el ambiente. Incluso ahora pueden contribuir a las soluciones para los problemas ambientales. Con un buen conocimiento de cómo trabaja el mundo natural usted pueden ayudar a tomar decisiones mejores. En la escuela al aire libre usted descubrirá que los problemas del ambiente no son fáciles de solucionar. Si fueran, no serían problemas.

ACTIVIDADES

1. Escriba una historia que trata de su experiencia más memorable en el ambiente natural. Acentúe su experiencia con el ambiente, no la gente con quien estaba.
2. Mire sus textos de ciencia o libros de la biblioteca determinando el índice para los cuatro grandes conceptos ecológicos. ¿Qué asuntos se cubren en estos conceptos?
3. Leal el "Oregonian" y su periódico local de la comunidad revistas de noticias como "time" o "Newsweek", y mire las noticias de la televisión para una semana. Haga una lista de todos los problemas ambientales mencionados. Marque los que sean mundiales con un "M" y los que estén ocurriendo en Oregon con un "O".


POR FAVOR NO ESCRIBA EN ESTE LIBRO!

DIVERTIENDO EN AL AIRE LIBRE LA ESCUELA

Cada tarde hay es un período de recreo. Esto es una oportunidad para que usted intente algunas nuevas actividades al aire libre de que tal vez gustará y perseguirá como manías como manías después de la escuela al aire libre. En vez de cosas como el béisbol y el fútbol, el énfasis está en las actividades que hacen uso la configuración al aire libre. El tiro al arco, yendo de excursión, las habilidades al aire libre tales como haciendo fuego y uso de un compás, y de los artes de la naturaleza está disponible. Usted puede escoger algo activo ó si usted prefiere, usted puede seleccionar algo que es tranquilo y relajando.

Después de que la cena cada día hay una actividad especial planeada. Puede estar dentro ó afuera. Ampliará su conocimiento del ambiente. y será divertido!

Cada tarde usted atenderá a un programa del fogata con su grupo de cabina. Es una oportunidad para que usted provea de su propia entreción con canciones, obras de teatro pequeñas e historias. Después de algunas canciones animadas, la fogata termina muy reservada. Pues se oscurece y las llamas del fuego terminan, cada una vuelve a sus cabinas reflexionando en un día ocupado y pensando en un sueño de las buenas noches. Después de que la gente esté en cama y tranquilidad, los miembros del personal vienen a menudo alrededor para decirle buenas noches con una canción ó una historia.



POR FAVOR NO ESCRIBA EN ESTE LIBRO!

VIVIENDO EN AL AIRE LIBRE LA ESCUELA

GRUPO DE LA CABINA

En la escuela al aire libre hay estudiantes de cuatro o cinco clases. Usted y algunos de sus compañeros de clase juntan con ocho o diez estudiantes de las otras clases para hacer una cabina. Cada grupo vive en una cabina separada bajo dirección de un o dos consejeros. Muchas actividades se hacen con su grupo de la cabina durante la semana. Muchas buenas amistades se forman con los compañeros de la cabina.

Hay tiempo cada día para que usted y sus compañeros y consejeros de la cabina pueden jugar juegos, visitar y divertirse.

Cada uno es responsable de mantener las cabinas limpias. Hay tiempo cada mañana para lograr esta tarea. Cooperación con cada uno en la cabina en limpiando y otras actividades hace un grupo acertado de la cabina

INDIRECTAS PARA LA LIMPIENDO DE LA CABINA

CUCETEAS

¿Están arreglados los bolsos durmientes o las mantas cuidadosamente?

ENGRANAJE

¿Todo el engranaje cuidadosamente? ¿Están cerradas las maletas y bajo las cuchetas? ¿Es el arreglo ordenado y constante a través de la cabina? ¿Están colgadas las ropas para arriba o puesta en las maletas?

ZAPATOS

¿Están los zapatos dispuestos cuidadosamente y no en el centro del suelo?

LIMPIEZA

¿Se han sacado el polvo las repisas, los estantes, los calentadores y las ventanas?

SUELO

¿Está limpio el suelo? (cheque alrededor de las camas).

ARGUMENTOS

¿Hay pedazos de papel y de otro litera fuera de su cabina o en el área?

COMIDAS

Cada uno en la escuela al aire libre come comidas juntas en el pasillo que cena grande. Los cocineros preparan comidas deliciosas. Y saludables estudiantes se sientan en cada mesa.


Se anima a cada uno que pruebe todas las clases diferentes de alimento servidas. Usted puede descubrir cómo son buenos algunos platos nuevos. Comida extra están generalmente disponible y nadie comidas son también un tiempo para visitar con los nuevos y viejos amigos. Una atmósfera de cenar gracioso, de las buenas maneras de la mesa y de la conversación reservada se acentúa.

MANERAS DE LA MESA

Las buenas maneras de la mesa se utilizan en la escuela al aire libre para que todos podemos gozar de una atmósfera agradable, mientras que comen y evitaria de derramar el alimento.

1. Cada uno lava las manos antes de cada comida.
2. Quite por favor las sombreros en el pasillo de cena.
3. Hable en una manera reservada. Hable solamente con éstos en su mesa, no entre las mesas. No hable con su boca llena de alimento..
4. El servidor en la mesa toma la primera mordedura del alimento después de cada uno se sirve. Entonnces los otros pueden comenzar a comer..
5. A menos que el consejero .adult en su mesa le haya excusado, siga asentado hasta que cada uno se excusa al final de la comida.
6. Cuando sesirve el alimento, utilice los utensilios de servir proporcionados.

7. Separe su servilleta a través de su regazo. Utilícelo para limpiar sus manos y boca como necesarias..
8. El alimento se pasa a la izquierda la primera vez alrededor. Después de que un coza haya ido alrededor de la mesa, puede entonces ser pasado en la dirección más conveniente. Se cercioran de la mantequilla y todos los condimentos ir todo alrededor de la mesa al principio de la comida.
9. No se olvide **POR FAVOR** y **GRACIAS** al pedir el alimento ser pasado.
10. Al final de la comida, coloque su servilleta al lado de su plato y de los cubiertos a través del plato con las manijas que se pegan hacia fuera..



DEBERES DEL ESTUDIANTE

En la escuela al aire libre cada grupo de la cabina tiene deberes durante la semana. Éstos son necesarios para hacer su escuela al aire libre un lugar aseado, limpio, seguro y agradable en el cual vivir y estudiar. Usted debe encontrar todos estos deberes interesantes y desafiantes. Entre en ellos con un espíritu de la cooperación y del entusiasmo. Usted tendrá

EL ORDENADOR PRINCIPAL El ordenador principal y la presentadora tienen muchas responsabilidades. Dirigen la conversación y hacen un buen ejemplo usando maneras apropiadas de la mesa siempre. Ayudan a servir el alimento y cerciorarse de cada uno consigue bastantes comer.

PALILLOS Los palillos fijan que el pasillo de cena es listo para la comida. Trabajan bajo dirección de un personal para asegurar que todos las metal están fijados correctamente. Es muy importante que los palillos presentación al tiempo para que las comidas sean a tiempo. Es también muy importante que lavan las manos antes de venir al pasillo de cena.

K.P. (LA DECOCINA PATRULLA) Los K.P.'s sesean en el pasillo de cena después de la comida. Tienen la tarea de ver que las metal están limpios y los platos están llevados al cuarto de lavar platos. Los platos son lavados por el personal de la cocina de escuela al aire libre.

BANDERA Cada mañana y tarde un grupo de estudiantes conocidos como el "protector del color" está a cargo de conducir una ceremonia de levantar a la bandera a bajar la bandera. Cada uno en la escuela al aire libre atiende a ceremonia de la bandera. Es una oportunidad aprender el etiqueta con respecto a nuestro bandera y reflejar en la herencia de la libertad y de los recursos generosos que nuestro país procreé.

TIEMPO Cada mañana y tarde que un grupo de estudiantes señala a la estación meteorológica para leer los instrumentos del tiempo y para elaborar un pronóstico para el día. El "equipo del tiempo" entonces da el pronóstico en la comida siguiente.

FRIEGUE AL CLUB "Friegue al club que el equipo" limpia los cuartos de baño principales en el campo. Pueden también limpiar los cuartos de baño en el pasillo de cena, llevar leña ó barrer suelos si están necesitados.

LIMPIEZA PERSONAL

Su higiene personal es su responsabilidad. Hay suficiente tiempo cada día para practicar. Las manos se lavan antes de comidas y después de usar él cambiando ropa diurna, baño cepilando los dientes, el pelo y duchándose son una parte grande de la vida saludable en la naturaleza. Le requieren lavarse las manos con el jabón antes de cada comida. Porrean los estudiantes que permanecen en la escuela al aire libre tres noches o más una ducha por semana. Se permitirá a cualquier estudiante que necesite una ducha tenerlo.

SALUD Y SEGURIDAD

Usted puede aprender él la mayoría y tener la mayoría de diversión si usted permanece sano y evita lesión. Siguiendo los reglas al aire libre de la escuela y siguiendo las direcciones sea muy importante en ayudarle permanecer la caja fuerte y el receptor de papel.

Si le dañan o no se siente bien, decirle inmediatamente a su profesor, al consejero o a un miembro [al aire personal] [del libre] de la escuela. El director de la salud está disponible 24 horas al día para tomar el cuidado de todas sus necesidades de la salud.

Cualquiera medicación que usted traiga a la escuela al aire libre tiene que ser entregado al supervisor de la salud. Las medicaciones deben estar en el envase original con su nombre, el nombre de la medicación y la dosificación prescrita escrita en el envase o la escritura de la etiqueta de la prescripción.

El supervisor de la salud le da su medicación según lo requerido, pero es su responsabilidad de negar en la enfermería en el tiempo apropiado.

PREPARANDO PARA AL AIRE ESCUELA LA LIBRE

Hay varias cosas que usted necesita hacer para alistarse o para la escuela al aire libre. Su maestro le ayudará en la preparación para las actividades del estudio. Su maestro también le dará una forma médica tomar ala caja. ESTE NECESITA SER LLENADO Y MAESTRO SER FIRMADA POR SUS PADRES Y SER VUELTA A SU DE MAESTRO CLASE POR LO MENOS DOS SEMANAS ANTES DE QUE USTED SE VAYA PARA LA ESCUELA AL AIRE LIBRE.

ROPA Y EQUIPO



Es importante que usted viene a la escuela al aire libre con la ropa y el equipo apropiados. Si usted está preparado con la ropa que le mantendrá caliente y se seca, usted puede tener diversión y aprender mucho. Lo que sigue es una lista sugerida de los ítems a traer. <no ponga por favor a su familia a ningún costo innecesario. Traiga una ropa más vieja y el equipo que usted puede ya tener alrededor de su hogar o quizás usted puede pedir prestado de un amigo. La cosa principal es tener bastante ropa para mantenerle caliente y seco si el tiempo es frío y lluvioso. Sus padres le ayudarán a decidir qué ropa es la mejor. Arrojando en capas tales como una camisa, la zamarrota, la chaqueta y el impermeable son a menudo más calientes y más cómodos de una chaqueta caliente. Un "impermeable" es una capa que tiene una capilla y rechaza el agua por un periodo del tiempo largo.

EQUIPO PARA DORMIR:

Bolso para dormir y almohada
Cobija adicional si el bolso de dormir es liviano

ACTICULOS DE LIMPIEZA:

Toalla de baño
Paño para la cara
Jabon en un envase
Cepillo de dientes y pasta dental
Cepillo/peine
Protector solar



ROPA:

Camisas (2 o 3)
Pantalones *jean* o pantalones pesados (3 o 4 pares)
Chaqueta caliente
Gorro caliente
Chamarra
Ropa interior (4 o 5)
Calcetines (par 4-6)
Pijama para dormir
Par de zapatos adicionales
Guantes
Pantalones cortos (1 par)

**CHAQUETA Y PANTALONES IMPERMEABLES
GORRA IMPERMEABLE**

OTRO:

Material para escribir cartas (papel, sobres, estampillas, lapices. No hay estampillas disponibles en la escuela al aire libre.)

NECESARIO:

**Botella de agua con una tapa que cierre bien
Mochila pequeña**



*El envase pequeño de suelo se utilice para una ceremonia especial en el final de la semana. Su maestro le dirá sobre cualquier otro item que usted necesite traer.

NO EMPAQUE: dinero, los artículos electrónicos (mp3 y reproductores de discos compactos, los teléfonos celulares y videojuegos), las secadoras de pelo, maquillaje, spray o aerosol para el pelo, perfumes, colonias, cerillos, encendedores, navajas, cuchillos o cualquier cosa para comer -incluso dulces or goma de mascar. No empaque vestidos de baño o camisetas sin mangas. Meta el equipaje en una maleta o un bolso tipo *duffel*. No lo empaque en una mochila grande con marco. El maestro le dira que otros articulos debera empacar su hijo/a.

Te recomendamos que marques con un marcador o una pluma o bordar tu nombre todas tus con tu nombre y el de tu escuela.

POR FAVOR DEJE TODOS LOS ARTICULOS "VALIOSOS" EN CASA.

! LA ESCUELA AL AIRE LIBRE NO SE HACE RESPONSABLE POR NINGUN ARTICULO PERDIDO O ROBADO!



IDENTIFIQUE SU ROPA Y OTRAS PERTENENCIA


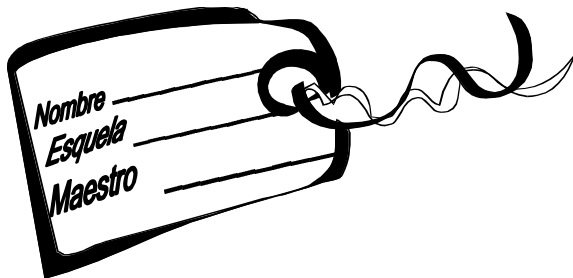
La mejor manera de evitar el perder de su ropa ó de otras posesiones es marcar **TODO** claramente con su nombre y el nombre de su escuela. Le recomendamos marcamos todos las cosas con una pluma permanente ó coser en un tarjeta de nombre.

Su maestro le dará que las etiquetas de identificación del equipaje a con para poner seguramente en su bolso de la maleta, del bolso y del bolsa dormir. Ambas caras de cada etiqueta deben mostrar su nombre y el nombre de su escuela.

Para mantener su engranaje limpio y seco, ponga su bolso durmiente y maleta en bolsada plástico grandes de la basura y ciérnalos. Sea seguro etiquetar el **EXTERIOR** del bolso así que usted puede encontrar sus cosas cuando usted llegue a la escuela al aire libre.

DEJE POR FAVOR TODOS LOS COSAS "VALIOSOS" EN LA CASA.

LE ESCUELA AL AIRE LIBRE NO ES RESPONSIBLE DE NINGUNA COSAS PERDIDA O ROBADA!




LLEGADA EN AL ESCUELA AL AIRE LIBRE

Cuando usted llega a la escuela al aire libre, por favor queda asentado y reservado hasta que un miembro del personal sube al autobús y da instrucciones. Los consejeros permanecen a cargo de su grupo llegar al director la salud y traerle a una Asamblea General. Por favor queda con su grupo.

Su equipaje, bolsos durmientes y el otro engranaje se deben dejar en el autobús. El personal al aire libre de la escuela descarga el autobús y coloca su engranaje en un área segura y seca. Guarde su mochila, con una botella llena del agua y impermeable con usted toda el tiempo.

En la asamblea de bienvenidos, el supervisor del sitio da la bienvenida a su clase e introduce el personal de la escuela al aire libre. Después repasan las reglas al aire libre de la escuela y le asignan a su grupo de la cabina. Después de que usted recoja su engranaje, su consejero de la cabina le lleva a sus cabinas, le asigna una cucheta y las ayudas que usted consigue colocado. Su consejero conduce su grupo de la cabina a los deberes y al almuerzo. Por favor queda con su consejero.

POR FAVOR NO ESCRIBA EN ESTE LIBRO!



REGLAS PARA AL ESCUELA AL AIRE LIBRE

**RESPECT A USTED MISMO!
RESPECTE A OTROS!
RESPETE EL AMBIENTE!**

Estas reglas son para asegurar que cada uno puede compartir igualmente y con seguridad el placer las ventajas de la escuela al aire libre. Se espera que cada uno habite por ellas.

1. Deje el sitio SOLAMENTE baja dirección de un consejero ó de un maestro. Las fronteras se explican en la asamblea de bienvenidos.
2. Va a en cala o las charcas SOLAMENTE según lo dirigido por un adulto.
3. Protéjase y a otros no lanzando piedras y otros cosas.
4. Corra SOLAMENTE en los lugares señalados por el director del sitio - nunca en rastros.
5. Los fósforos pueden crear los fuegos. No los traiga a la escuela al aire libre.
6. Una atmósfera reservada se mantiene en sitio a partir de la 9:45 PM (hora para las luces hacia fuera) a 7:00 mañana (despierte el tiempo).
7. Proteja las plantas y los animales vivos contra lesión ó la destrucción.
8. Camine solamente en los rastros, no a campo través.
9. Reporte cualquier lesion o enfermedad al director de la salud de la escuela inmediatamente, al día o a la noche.
10. Siga por favor el horario a la escuela al aire libre.
11. Respete las derechas y la propiedad de la gente. No entre las cabinas otros estudiantes.
12. Se esperará que usted habítate por las mismas reglas que usted sigue en su escuela también.

EXTREMIDADES POR UNA BUENA SEMANA EN AL ESCUELA AL AIRE LIBRE

Su estancia en la escuela al aire libre será una de las semanas más memorables de su carrera educativa. Pero entender la naturaleza es solamente una parte de lo que usted puede aprender. Con la reunión y asociarse de la gente, incluyendo la gente su propia edad, a consejeros al edad del colegio. A miembros del personal y a maestros, usted puede aprender mucho sobre asimismo y otros. Usted consolidará viejas amistades y hará probablemente nuevos. Las memorias de todas las buenas tiempo pueden permanecer con usted por años.

Ayudar a cerciorarse de que usted recordará las lecciones valiosas y las experiencias ricas, aquí están algunas sugerencias:

1. Guarde sus ojos y los oídos abieaos y lisns para ver y para oír.
2. Haga preguntas cuando usted necesita una respuesta.
3. Sea el la hora para todas las actividades. Esté preparado con la ropa y fuentes apropiadas para cada actividad. Usa su tarjeta de nombre y mochila (con el lápiz, la botella del agua impermeables chaqueta y pantalones) dondequiera que usted va.
4. Sonnase sea alegre! Hará que las cosas se ejecutan más suavemente y cada una tendrá una experiencia más agradable.
5. Tome tiempo cada día para pensar de que usted es la haciendo y aprendiendo. Ciérrese los ojos y piense de las mejores cosas que sucedieron durante el día.
6. Anote las cosas que usted aprende y las cosas usted lo hace. Hay paginaciones del diario en "el diario del estudio en el campo" que usted conseguirá mientras ésta en la escuela al aire libre. Usted puede mirarlo más luego y sonreír como usted recuerda.
7. Sonreír si usted puede. Algunas cámaras fotográficas son muy baratas, pero pueden capturar momentos valiosos.

8. Convierta seen una parte de todo que usted. Recuerde que ésta será su solamente semana en la escuela al aire libre como estudiante, así que no pierde un minuto.
9. Mire, oye, sienta, goza, piense, ría, ame, hable, escuche, cante y aprenda. Entonces el tiempo será el tuyo a guardar por siempre.
10. Respete las derechas y la propiedad de la gente. No entre las cabinas del otro estudiante.
11. Se esperará que usted habite por las mismas reglas que usted sigue en su escuela. Su director sitio explicará cualquier regla adicional en la asamblea de bienvenida.

POR FAVOR NO ESCRIBA EN ESTE LIBRO!